

# **Инструкция для родителей (законных представителей) по подаче заявлений в 1 класс электронным способом**

Подача заявления через Единый портал государственных услуг (Госуслуги)

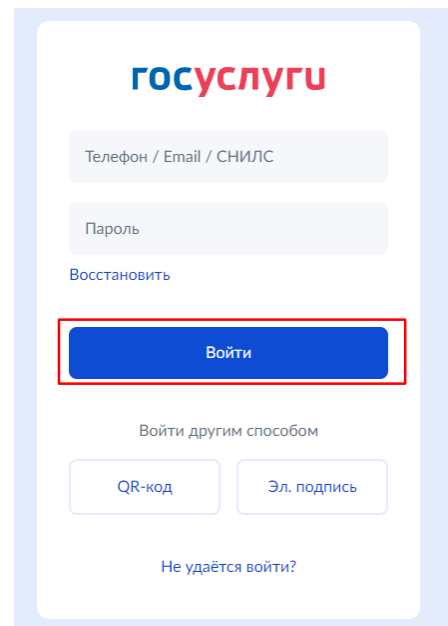
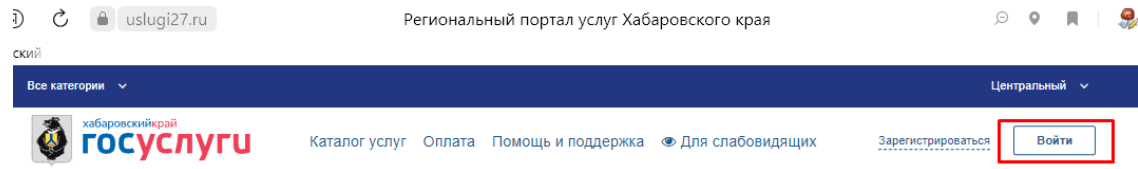


**Запись в школу через портал  
Хабаровский край  
Госуслуги [uslugi27.ru](https://uslugi27.ru)**

# Шаг 01

Авторизируйтесь на портале «Госуслуги» с помощью логина и пароля, нажмите «Войти».

<https://www.gosuslugi.ru/>



# Шаг 02

Перейдите в услугу «Зачисление в общеобразовательную организацию».

The screenshot shows the 'gосуслуги' website interface. At the top, there is a navigation bar with the logo 'кибаровский госуслуги' and links for 'Каталог услуг', 'Оплата', 'Помощь и поддержка', 'Для слабовидящих', and 'Личный кабинет'. Below the navigation bar, there is a banner for 'Запись на прием к врачу' with a 'Записаться' button and a 'Войти' button. A search bar is visible, containing the text 'Зачисление'. Below the search bar, a dropdown menu displays search results for 'Зачисление в образовательное учреждение'. The first result is highlighted with a blue border and contains the text: 'Зачисление в образовательное учреждение; Зачисление в образовательное учреждение; Зачисление в образовательное учреждение;'. Below this, there are two more results, one for 'Зачисление в образовательное учреждение' and another for 'Зачисление в организацию дополнительного образования, подведомственную управлению культуры администрации города Хабаровска'. At the bottom of the search results, there is a link to 'Все подходящие услуги'.

*В строчке для поиска услуг введите слово «Зачисление»*

*Система предложит несколько услуг, выберите услугу «Зачисление в образовательное учреждение»*

*Либо перейдите сразу в услугу по ссылке*

*[@egServiceTarget&serviceId=12239@egService](https://uslugi27.ru/pgu/services/info/targets.htm?id=18452)*

# Шаг 03

Заполните заявление.

хабаровский край **госуслуги** [каталог услуг](#) [оплата](#) [помощь и поддержка](#) [для слабовидящих](#) [зарегистрироваться](#) [войти](#)

Главная страница [зачисление в общеобразовательное учреждение](#) 🔍

### Зачисление в общеобразовательную организацию, подведомственную управлению образования администрации города Хабаровска

**зачисление в общеобразовательное учреждение**  
[Подробнее информация об услуге](#)

↓  
Как получить услугу?

**Сроки оказания услуги**  
3 рабочих дня

**Стоимость услуги**  
Услуга предоставляется бесплатно

Выберите тип получения услуги

Электронная услуга  Личное посещение ведомства

Услугу предоставляет  
Управление образования администрации города Хабаровска

Административный регламент

PDF

для получения услуги вам необходимо зарегистрироваться или войти в ваш Личный кабинет

**Получить услугу**

*Нажмите на кнопку «Получить услугу»*

## Заявление

Получатель  
Министерство образования и науки Хабаровского края

Тип заявления  
Запись на следующий учебный год в 1й класс в школы, закреплённые за адресом регистрации ребёнка

Муниципальное образование  
городской округ «Город Хабаровск»

Учебный год  
2024/2025

Параллель  
1

Образовательное учреждение  
MAOU \*СШ "Успех"

Уведомлён, что в случае указания школы, которая не закреплена за адресом регистрации ребёнка, получу отказ в предоставлении услуги

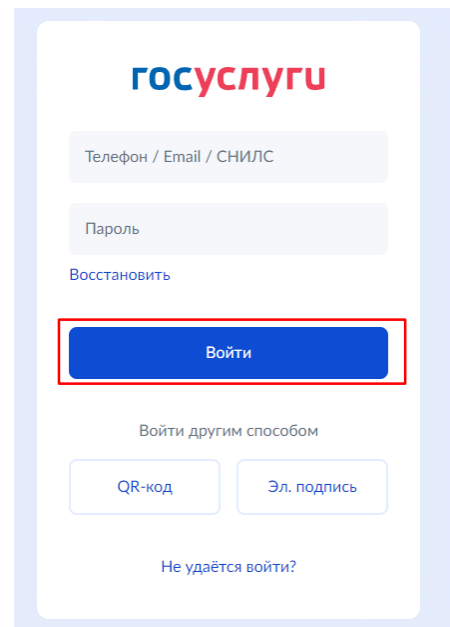
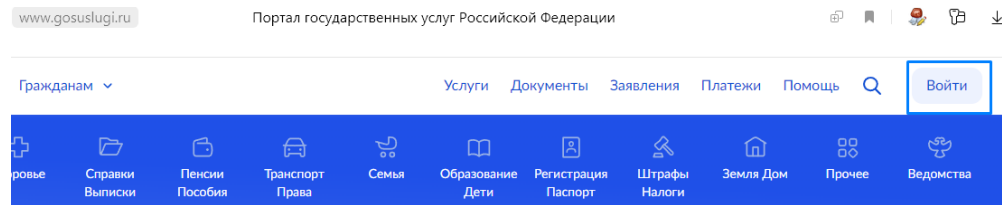
*Заполните заявление, нажмите кнопку «Отправить»*

**Запись в школу через  
портал Госуслуги  
gosuslugi.ru**

# Шаг 01

Авторизируйтесь на портале «Госуслуги» с помощью логина и пароля, нажмите «Войти».

<https://www.gosuslugi.ru/>



# Шаг 02

Перейдите в услугу «Запись в школу».

The screenshot shows the Gosuslugi.ru website interface. At the top, there are navigation tabs: 'Услуги' (Services), 'Документы' (Documents), and 'Заявления' (Applications). Below these is a blue menu bar with three items: 'Образование Дети' (Education Children), 'Регистрация Паспорт' (Registration Passport), and 'Штрафы Налоги' (Fines Taxes). The 'Образование Дети' item is highlighted with a red box. Below the menu bar, there is a list of services under the heading 'Образование' (Education). The service 'Запись ребёнка в школу' (Record child in school) is highlighted with a red box. To the right of the main content area, there is a preview of the 'Запись в школу' (Record in school) service page. This page has a title 'Запись в школу' and a yellow warning box that says 'Запись в первый класс началась не во всех регионах' (Registration in the first grade has started not in all regions). Below this, there is text explaining the registration process and a list of conditions for registration. At the bottom of the preview, there is a blue button labeled 'Начать' (Start), which is also highlighted with a red box.

На главной странице выберите вкладку «Образование Дети»

В открывшемся окне выберите «Запись ребёнка в школу»

Далее нажмите «Начать»

Либо перейдите сразу в услугу по ссылке

<https://www.gosuslugi.ru/600426/1/form>



# Шаг 03

Поэтапно заполните заявление.

Укажите:

- Есть ли у Вас льготы на зачисление
- Если в семье есть другой ребёнок, который ходит в выбранную школу
- Место регистрации ребёнка
- Кем Вы приходиться ребёнку

Для подачи заявления вам потребуется

- Паспортные данные
- Реквизиты свидетельства о рождении ребёнка
- Номер или название школы, куда хотите отдать ребёнка
- Сведения о регистрации – вашей и ребёнка

Срок исполнения

Уведомление о зачислении придёт в личный кабинет в течение 6 рабочих дней после завершения приёма заявлений

[Этапы зачисления](#)

Результат

В личный кабинет придёт уведомление о зачислении ребёнка в первый класс

**Школа может запросить оригиналы документов**

Если получите приглашение в личном кабинете, после рассмотрения заявления отнесите оригиналы документов в школу

[Перейти к заявлению](#)

Подтвердите свой адрес постоянной регистрации

Адрес

[✎ Редактировать](#)

Нет постоянной регистрации

Верно

# Шаг 03\*

Система предложит школу по месту прописки, нажмите «Продолжить».  
Если Вы не нашли нужную школу в списке, то выберите «Указать вручную».

## Выберите школу из доступных для записи

Как подбираются школы

**Наличие мест не гарантирует зачисление в выбранную школу**  
Сведения о свободных местах могут обновляться школами с задержкой

МБОУ СОШ № 16  
Хабаровский край, Хабаровск город, Шелеста улица 73в  
Количество мест: 64

Нет нужной школы

Продолжить

## Нет нужной школы

В списке должны быть школы, закреплённые за домом, где живёт ребёнок. Дом определяется по адресу регистрации

Если уверены, что ваш дом относится к выбранной школе, но её нет в списке, укажите школу вручную

Если не уверены, уточните закреплённые за школой адреса в самой школе или местном органе управления образованием

### Указывайте только школу по месту регистрации

Если укажите школу не по месту регистрации ребёнка, в зачислении откажут. Заявление нужно будет подать заново начиная с 6 июля

Вернуться

Указать вручную

## Укажите школу

Чтобы увидеть полный список, заполните все поля  
Сначала в списке появятся школы регионального уровня, потом – муниципальные

Регион  
Хабаровский край

Не нашли свой регион?  
Возможные причины

Муниципальный район/округ  
Хабаровск

Населённый пункт  
Хабаровск

Школа  
МАОУ СОШ №1 им. Героя Советского Союза В.П. Чкалова

### Вы указали

МАОУ СОШ №1 им. Героя Советского Союза В.П. Чкалова  
Хабаровский край, Хабаровск город, Взвемская улица 1а  
Количество мест: 120

**Наличие мест не гарантирует зачисление в выбранную школу**  
Сведения о свободных местах могут обновляться школами с задержкой

# Шаг 04

Укажите школу, продолжайте заполнять заявление

Укажите школу

Чтобы увидеть полный список, заполните все поля  
Сначала в списке появятся школы регионального уровня, потом – муниципальные

Регион  
Хабаровский край ×

Не нашли свой регион?  
Возможные причины

Муниципальный район/округ  
Хабаровск ×

Населённый пункт  
Хабаровск ×

Школа  
МАОУ СОШ №1 им. Героя Советского Союза В.П. Чкалова ×

Вы указали  
МАОУ СОШ №1 им. Героя Советского Союза В.П. Чкалова  
Хабаровский край, Хабаровск город, Вяземская улица 1а  
Количество мест: 120

Наличие мест не гарантирует зачисление в выбранную школу  
Сведения о свободных местах могут обновляться школами с задержкой

Продолжить

Введите название региона, муниципального района или округа, населенного пункта и название школы.



Из выпадающего списка выберите нужную школу и нажмите «Продолжить».

Укажите:

- Сведения о ребёнке
- Свидетельство о рождении ребёнка
- Информацию о гражданстве и языках обучения
- Нужны ли ребёнку специальные условия

# Шаг 05

Сохраните заявление

Сохраните заявление в черновиках.

Отправить его можно будет 1 апреля  
2024 г. в 00.00

## Заявление сохранено

муниципальное бюджетное общеобразовательное учреждение  
'Средняя общеобразовательная школа № 20'

Число мест: 180

⌚ Отправить заявление можно начиная с

В любое время до отправки заявления вы можете внести в него  
изменения

[Изменить заявление](#)

[На главную](#)

[Отправить заявление](#)