

**ОТЧЕТ**  
**ОБ ИСПОЛНЕНИИ УЧРЕЖДЕНИЕМ ПЛАНА ЕГО ФИНАНСОВО-ХОЗЯЙСТВЕННОЙ ДЕЯТЕЛЬНОСТИ**  
 на 1 января 2019 г.

Учреждение: МБОУ СОШ N 32  
 Особое подразделение: \_\_\_\_\_  
 Учредитель: \_\_\_\_\_  
 Наименование органа, осуществляющего полномочия учредителя: \_\_\_\_\_  
 Вид финансового обеспечения (деятельности): Управление образования администрации г.Хабаровска  
 Периодичность: Субсидии на иные цели  
 Единица измерения: руб.

КОДЫ	0503737
Дата	01.01.2019
по ОКПО	47168404
по ОКТМО	08401000000
по ОКПО	06079764
Глава по БК	016
по ОКЕИ	383

**1. Доходы учреждения**

Наименование показателя	Код строки	Код аналитики	Утверждено плановых назначений	Исполнено плановых назначений					Не исполнено плановых назначений
				через лицевые счета	через банковские счета	через кассу учреждения	некассовыми операциями	итого	
1	2	3	4	5	6	7	8	9	10
Доходы - всего	010		1 028 311,62	1 028 311,62	-	-	-	1 028 311,62	x
Прочие доходы		180	1 028 311,62	1 028 311,62	-	-	-	1 028 311,62	-

**2. Расходы учреждения**

Форма 0503737 с.2

Наименование показателя	Код строки	Код аналитики	Утверждено плановых назначений	Исполнено плановых назначений					Не исполнено плановых назначений
				через лицевые счета	через банковские счета	через кассу учреждения	некассовыми операциями	итого	
1	2	3	4	5	6	7	8	9	10
Расходы - всего	200	x	1 028 311,62	1 028 311,62	-	-	-	1 028 311,62	-
в том числе:									
Иные выплаты персоналу учреждений, за исключением фонда оплаты труда		112	32 352,20	32 352,20	-	-	-	32 352,20	-
Взносы по обязательному социальному страхованию на выплаты по оплате труда работников и иные выплаты работникам учреждений		119	9 024,42	9 024,42	-	-	-	9 024,42	-
Прочая закупка товаров, работ и услуг		244	986 935,00	986 935,00	-	-	-	986 935,00	-
Результат исполнения (дефицит / профицит)	450	x	-	-	-	-	-	-	x

3. Источники финансирования дефицита средств учреждения


Наименование показателя	Код строки	Код аналитики	Утверждено плановых назначений	Исполнено плановых назначений					Не исполнено плановых назначений
				через лицевые счета	через банковские счета	через кассу учреждения	некассовыми операциями	итого	
1	2	3	4	5	6	7	8	9	10
Источники финансирования дефицита средств - всего (стр. 520 + стр. 590 + стр. 620 + стр. 700 + стр. 730 + стр. 820 + стр. 830) в том числе:	500								
Внутренние источники из них:	520								
Движение денежных средств	590	x	-360,00	-360,00				-360,00	
поступление денежных средств	591	510							
прочие									
выбытие денежных средств	592	610	-360,00	-360,00				-360,00	
Внешние источники из них:	620								
Изменение остатков средств	700	x	360,00	360,00				360,00	
увеличение остатков средств, всего	710	510		-1 078 403,62				-1 078 403,62	x
уменьшение остатков средств, всего	720	610		1 078 763,62				1 078 763,62	x
Изменение остатков по внутренним оборотам средств учреждения в том числе:	730	x							
увеличение остатков средств учреждения	731	510							x
уменьшение остатков средств учреждения	732	610							x
Изменение остатков по внутренним расчетам в том числе:	820	x							
увеличение остатков по внутренним расчетам (Кт 030404510)	821								
уменьшение остатков по внутренним расчетам (Дт 030404610)	822								

Наименование показателя	Код строки	Код аналитики	Утверждено плановых назначений	Исполнено плановых назначений					Не исполнено плановых назначений
				через лицевые счета	через банковские счета	через кассу учреждения	некассовыми операциями	итого	
1	2	3	4	5	6	7	8	9	10
Изменение остатков расчетов по внутренним привлечением средств в том числе:	830	x							
увеличение расчетов по внутреннему привлечению остатков средств (Кт 030406000)	831								
уменьшение расчетов по внутреннему привлечению остатков средств (Дт 030406000)	832								

4. Сведения о возвратах остатков субсидий и расходов прошлых лет

Наименование показателя	Код строки	Код аналитики	Произведено возвратов				
			через лицевые счета	через банковские счета	через кассу учреждения	некассовыми операциями	итого
1	2	3	4	5	6	7	8
Возвращено остатков субсидий прошлых лет, всего	910		360,00				360,00
из них по кодам аналитики:							
Прочие доходы	911	180	360,00				360,00
Возвращено расходов прошлых лет, всего	950						
из них по кодам аналитики:	951						

Руководитель

  
(подпись)

Н.С. Полудченко  
(расшифровка подписи)

Руководитель финансово-экономической службы

\_\_\_\_\_  
(подпись) (расшифровка подписи)

Главный бухгалтер


\_\_\_\_\_  
(подпись)

Е.В. Фролова  
(расшифровка подписи)

Централизованная бухгалтерия

\_\_\_\_\_  
(наименование, ОГРН, ИНН, КПП, местонахождение)


Исполнитель

  
(должность)

Руководитель (уполномоченное лицо)

  
(подпись)

\_\_\_\_\_  
(должность) (подпись)

  
(расшифровка подписи)

\_\_\_\_\_  
(расшифровка подписи)

\_\_\_\_\_  
(телефон, e-mail)